

INSTRUÇÕES AOS DOCENTES

Acesso ao formulário de Autoavaliação da Docência

UFRA - SIGAA - Sistema Integrado de Gestão de Atividades Acadêmicas

ATENÇÃO!
O sistema diferencia letras maiúsculas de minúsculas APENAS na senha, portanto ela deve ser digitada da mesma maneira que no cadastro.

SIGAA (Acadêmico)	SIPAC (Administrativo)	SIGPRH (Recursos Humanos)	SIGAdmin (Administração e Comunicação)
----------------------	---------------------------	------------------------------	---

Perdeu o e-mail de confirmação de cadastro? [Clique aqui para recuperá-lo.](#)
Esqueceu o login? [Clique aqui para recuperá-lo.](#)
Esqueceu a senha? [Clique aqui para recuperá-la.](#)

Entrar no Sistema

Usuário:

Senha:

Professor ou Funcionário,
caso ainda não possua cadastro no SIGAA,
clique no link abaixo.

[Cadastre-se](#)

Aluno,
caso ainda não possua cadastro no SIGAA,
clique no link abaixo.

[Cadastre-se](#)

Este sistema é melhor visualizado utilizando o **Mozilla Firefox**, para baixá-lo e instalá-lo, clique aqui.

Para visualizar documentos é necessário utilizar o **Adobe Reader**, para baixá-lo e instalá-lo, clique aqui.

1 – Após efetuar o *login* no *Sigaa*, acesse o formulário diretamente no Portal do docente, selecionando o menu *Ensino* → *Avaliação Institucional* → *Preencher a Avaliação Institucional*, conforme indicado:

UFRA - SIGAA - Sistema Integrado de Gestão de Atividades Acadêmicas

Semestre atual: [] Módulos Caixa Postal Abrir Chamado
Menu Docente Alterar senha Ajuda

Ensino Pesquisa Extensão Ações Integradas Convênios Biblioteca Produção Intelectual Ambientes Virtuais Outros

- Orientação Acadêmica - Graduação
- Orientações Pós-Graduação
- Estágios
- PAP
- Reposição de Avaliação
- Turmas
- Projetos
- Avaliação Institucional**
 - Preencher a Avaliação Institucional
 - Avaliação Institucional da Docência Assistida
 - Consultar Resultados da Avaliação
 - Consulta Pública dos Docentes por Departamento
- Plano Individual do Docente (PID)
- Consultas
- Solicitar Compra de Livros para a Biblioteca
- Fórum de Cursos
- Declaração de Disciplinas Ministradas
- Planos de Docência Assistida

COMUNIDADES VIRTUAIS

Minhas Mensagens
Trocar Foto
Editar Dados do Site Pessoal do Docente

Sua página pessoal do SIGAA:
<http://www.docente.ufrn.br/>

Acesso Externo
Periódicos CAPES
Memorandos Eletrônicos

Regulamento dos Cursos de Graduação
Calendário Universitário

Dados Pessoais
Siape:
Categoria:
Titulação:
Regime Trabalho:
Designação:

Criar Comunidade Virtual
Buscar Comunidades Virtuais

2 – Clique no ícone verde (canto direito).

UFRA - SIGAA - Sistema Integrado de Gestão de Atividades Acadêmicas

Semestre atual: [REDACTED]

Módulos Caixa Postal Abrir Chamado
Menu Docente Alterar senha Ajuda

PORTAL DO DOCENTE > LISTA DE AVALIAÇÕES INSTITUCIONAIS

Caro usuário,
Abaixo estão listadas as Avaliações Institucionais disponíveis para preenchimento. Selecione a que deseja preencher.

Preencher Avaliação Institucional

LISTA DE AVALIAÇÕES INSTITUCIONAIS

Ano-Período	Formulário	Perfil Entrevistado	Ensino à Distância	Período de Resposta
[REDACTED]	AUTOAVALIAÇÃO DOCENTE [REDACTED]	DOCENTE DE GRADUAÇÃO	Não	[REDACTED]

Cancelar

Portal do Docente

3 – Selecione o comando “iniciar a avaliação”.

UFRA - SIGAA - Sistema Integrado de Gestão de Atividades Acadêmicas

Semestre atual: [REDACTED]

Módulos Caixa Postal Abrir Chamado
Menu Docente Alterar senha Ajuda

PORTAL DO DOCENTE > AVALIAÇÃO INSTITUCIONAL

Avaliação Institucional

A avaliação da docência agora é On-line!
Contribua para uma UFRA de maior qualidade!

Caro Professor,

A UFRA conta com a fidedignidade das suas informações, pois elas serão o norte da política universitária.

Atenciosamente,
[REDACTED]

Iniciar Avaliação

Portal do Docente

4– Antes de responder, leia atentamente todas as instruções. **Lembre-se:** A escala de avaliação varia de **1 a 10**, e mesmo que a sua opção seja *Não avaliar - N/A*, insira a resposta em todos os campos relacionados. Na parte inferior da tela, você pode deixar comentários específicos ou gerais sobre as turmas. Acompanhe na imagem:

UFRA - SIGAA - Sistema Integrado de Gestão de Atividades Acadêmicas

Semestre atual: [] Módulos [] Caixa Postal [] Abrir Chamado []
 Área Admín. [] Alterar senha [] Ajuda []

AVALIAÇÃO INSTITUCIONAL > FORMULÁRIO DE AVALIAÇÃO INSTITUCIONAL

A avaliação da docência, prevista no Regulamento de Ensino, é parte de um processo mais amplo de avaliação do ensino superior, disposto na Lei SINAES nº 10.861/04, que visa ao aprofundamento dos compromissos e responsabilidades sociais das universidades para a melhoria da qualidade da educação, aumento da eficácia institucional e efetividade acadêmica.

ORIENTAÇÃO - As alternativas seguem a escala de 1 a 10, associadas aos conceitos **INSUFICIENTE, REGULAR, BOM e EXCELENTE**, conforme segue a escala (não avaliar). A resposta deverá ser selecionada de acordo com a qualidade de seu desempenho em cada Turma/Disciplina relacionada. Destacamos a questão 1 como exemplo, descrevendo aspectos que poderão ser considerados:

1. Apresentação do plano de ensino em sala de aula (objetivos da disciplina/leis, procedimentos metodológicos e avaliação).

1 a 4 = **INSUFICIENTE**: Se não apresentou plano de ensino ou apresentou de maneira tardia e/ou com estrutura incompleta;

5 a 6 = **REGULAR**: Se o plano foi apresentado no início do semestre com a estrutura necessária, mas sem aprofundamento sobre os itens;

7 a 8 = **BOM**: Se o plano foi apresentado no início do semestre com a estrutura completa e aprofundamento sobre todos os itens;

9 a 10 = **EXCELENTE**: Se apresentou o plano de ensino no início do semestre, com estrutura completa, aprofundamento sobre todos os itens e incentivo e participação dos alunos nas discussões pertinentes à disciplina.

Utilize o campo de comentários para mais esclarecimentos. As informações serão utilizadas para conduzir melhorias na relação de ensino e aprendizagem.

Concluído o preenchimento do formulário, clique em "Finalizar". Se for necessário concluir em outro momento, respeitando o prazo estabelecido, clique em "Salvar" para não perder as informações já inseridas.

Agradecemos sua atenção e empenho.

* Responder sobre o Item 07 e 11/03/2016

Dimensão 1

AUTOAVALIAÇÃO DOCENTE

Item	1	2	3	4	5	6	7	8	9	10
8. Conhecimento e segurança sobre o conteúdo da disciplina que leciona	[]	[]	[]	[]	[]	[]	[]	[]	[]	[]
9. Uso de linguagem acessível aos alunos, para melhor compreensão do conteúdo.	[]	[]	[]	[]	[]	[]	[]	[]	[]	[]
10. Utilização de métodos e estratégias de ensino que valorizem a reflexão e que tornem as aulas mais dinâmicas.	[]	[]	[]	[]	[]	[]	[]	[]	[]	[]
11. Aplicação da relação teoria X prática, com utilização de exemplos pertinentes à realidade local/regional e/ou global, de acordo com o conteúdo ministrado.	[]	[]	[]	[]	[]	[]	[]	[]	[]	[]
12. Orientação clara e adequada sobre o estudo do conteúdo ministrado sobre os trabalhos solicitados.	[]	[]	[]	[]	[]	[]	[]	[]	[]	[]
13. Incentivo à leitura como complemento do aprendizado (livros, artigos, revistas...).	[]	[]	[]	[]	[]	[]	[]	[]	[]	[]
14. Apresentação, de forma clara, dos critérios de avaliação da disciplina	[]	[]	[]	[]	[]	[]	[]	[]	[]	[]
15. Estabelecimento de avaliações que valorizem mais a reflexão do que memorização.	[]	[]	[]	[]	[]	[]	[]	[]	[]	[]
16. Planejamento de avaliações e provas compatíveis com os objetivos e com o conteúdo ministrado.	[]	[]	[]	[]	[]	[]	[]	[]	[]	[]
17. Análise dos resultados da avaliação junto com os discentes (identificação das deficiências e incentivo à superação).	[]	[]	[]	[]	[]	[]	[]	[]	[]	[]
18. Pontualidade (início e conclusão das aulas no horário previsto).	[]	[]	[]	[]	[]	[]	[]	[]	[]	[]
19. Assiduidade (frequência e reposição de aulas em caso de falta).	[]	[]	[]	[]	[]	[]	[]	[]	[]	[]
20. Relacionamento acadêmico com os estudantes.	[]	[]	[]	[]	[]	[]	[]	[]	[]	[]
21. Preocupação quanto a aspectos disciplinares (frequência, participação dos estudantes).	[]	[]	[]	[]	[]	[]	[]	[]	[]	[]
22. Respeito a eventuais limitações ou insucesso do aluno.	[]	[]	[]	[]	[]	[]	[]	[]	[]	[]
23. Construção, juntamente aos estudantes, de uma postura ética quanto à prática profissional.	[]	[]	[]	[]	[]	[]	[]	[]	[]	[]
24. Incentivo a atividades práticas para desenvolvimento acadêmico dos estudantes (apresentação de trabalhos, artigos e/ou seminários).	[]	[]	[]	[]	[]	[]	[]	[]	[]	[]

Comentários Adicionais

LF []

Você pode digitar 600 caracteres.

LF []

Comentários Gerais

Você pode digitar 600 caracteres.

Cancelar Salvar Finalizar

Portal do Docente

Os itens, aqui relacionados, não são necessariamente os mesmos apresentados no período da Avaliação.

Cada coluna está associada a uma turma. Seu desempenho como docente (autoavaliação) deve ser considerado separadamente. Se quiser verificar mais detalhes sobre a turma, clique no código correspondente.

Aqui, você pode comentar sobre uma ou várias turmas, basta selecionar para ativar cada caixa de texto.

Para comentários gerais, utilize este espaço.

5 – Se for necessário interromper o preenchimento, clique em “salvar” para não perder as informações já inseridas:

Você pode digitar 600 caracteres.





5.1 – Ao retornar, siga os mesmos comandos iniciais e clique em “continuar a avaliação”.

UFRA - SIGAA - Sistema Integrado de Gestão de Atividades Acadêmicas

Semestre atual: [] Módulos Caixa Postal Abrir Chamado
Menu Docente Alterar senha Ajuda

PORTAL DO DOCENTE > AVALIAÇÃO INSTITUCIONAL


A avaliação da docência agora é On-line!

Contribua para uma UFRA de maior qualidade!

Caro Professor,

A UFRA conta com a fidedignidade das suas informações, pois elas serão o norte da política universitária.

Atenciosamente,
Comissão Nacional de Avaliação




Portal do Docente

6 – Após responder ao questionário completo, clique em “Finalizar”. O sistema identificará, caso ainda existam perguntas não respondidas:

UFRA - SIGAA - Sistema Integrado de Gestão de Atividades Acadêmicas

Semestre atual: [] Módulos Caixa Postal Abrir Chamado
Menu Docente Alterar senha Ajuda

 • As perguntas em vermelho não foram respondidas. É necessário responder todas as perguntas para finalizar a avaliação.

PORTAL DO DOCENTE > QUESTIONÁRIO DA AVALIAÇÃO INSTITUCIONAL []

A avaliação da docência, prevista no Regulamento de Ensino, é parte de um processo mais amplo de avaliação do ensino superior disposto na Lei SINAES nº 12.031/08, que visa ao aprimoramento dos compromissos e responsabilidades sociais das universidades para a melhoria da educação, aumento da eficácia institucional e efetividade acadêmica.

RESOLUÇÃO 10 – As alternativas seguem a escala de 1 a 10, associadas aos conceitos INSUFICIENTE, REGULAR, BOM e EXCELENTE, havendo ainda a opção N/A (Não Avaliar). O respondente deverá ser selecionado de acordo com a qualidade de seu desempenho em cada Turma/Disciplina relacionada. Consideramos a questão 1 como exemplo, descrevendo aspectos que poderão ser considerados:

1. Apresentação do plano de ensino em sala de aula (objetivos de disciplinares, procedimentos metodológicos e avaliação).

1 a 4 = INSUFICIENTE: Se não apresentou plano de ensino ou apresentou de maneira muito vaga com estrutura incompleta;

5 a 6 = REGULAR: Se o plano foi apresentado no início do semestre com a estrutura necessária, mas sem aprofundamento sobre os itens;

7 a 8 = BOM: Se o plano foi apresentado no início do semestre com a estrutura completa e aprofundamento sobre todos os itens;

9 a 10 = EXCELENTE: Se apresentou o plano de ensino no início do semestre, com estrutura completa, aprofundamento sobre todos os itens e inclusão de pelo menos um ou mais itens relacionados a disciplina.

Utilize o campo de comentários para mais esclarecimentos. As informações serão utilizadas para conduzir melhorias na relação de ensino e aprendizagem.

Consulte o procedimento de formulário, clique em "Finalizar". Se for necessário concluir em outro momento, respeitando o prazo estabelecido, clique em "Salvar" para não perder as informações já inseridas.

Agradecemos sua atenção e empenho.

* Responder até as 23h e 59min/2014.

Dimensão 1

AUTOAVALIAÇÃO DA DOCÊNCIA []

LP [] LP []

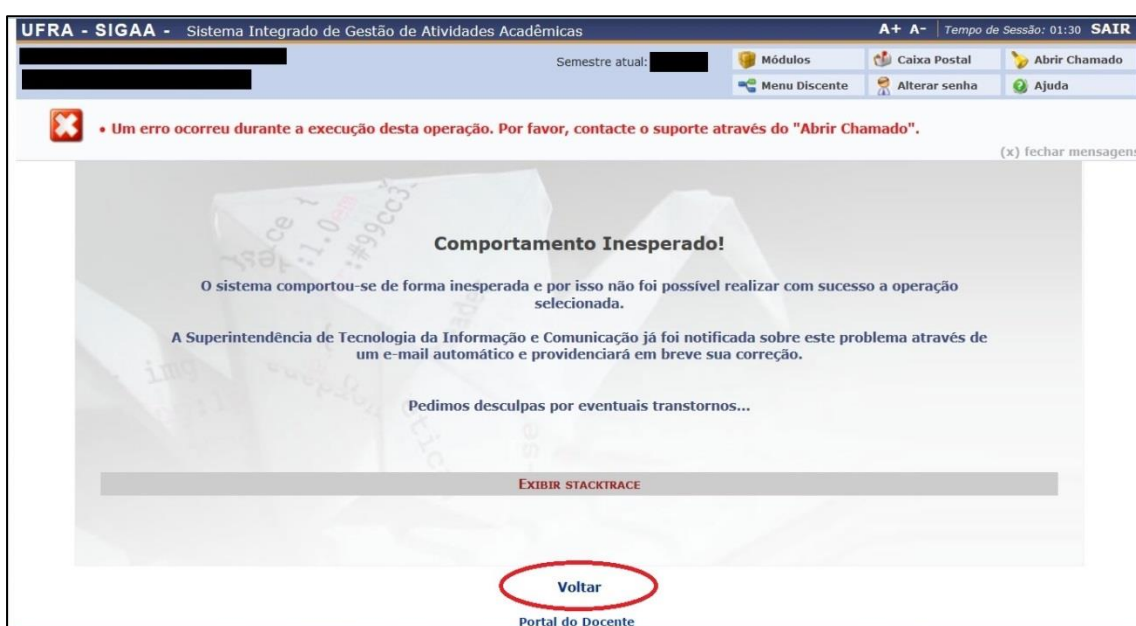
1. Apresentação do plano de ensino em sala de aula (objetivos de disciplina/eixo, procedimentos metodológicos e avaliação). 10 10

2. Utilização do SIGAA como suporte para publicação de plano de ensino, material relacionado ao conteúdo da disciplina e orientações gerais aos estudantes. 10 10

7– A autoavaliação estará concluída quando for apresentada a seguinte mensagem:



8 – Ao final do procedimento, caso ocorra algum erro no sistema, clique em “Voltar”, conforme sinalizado, e tente concluir a operação:



8.1 – Se o erro persistir, entre em contato com o setor pedagógico: dape@ufra.edu.br

Obs1: Durante todo o preenchimento do formulário, é recomendável utilizar a opção “SALVAR” para não perder as informações inseridas.

Obs2: O módulo pode apresentar atualizações. Este tutorial considera o procedimento padrão.